



---

# FIT-jelentés :: 2016

Intézményi jelentés

10. évfolyam

## Budapest XV. Kerületi László Gyula Gimnázium és Általános Iskola

1157 Budapest, Kavicsos köz 4.

OM azonosító: 035072



EMBERI ERŐFORRÁSOK  
MINISZTERIUMA

● KTATÁSI HIVATAL



## Létszám adatok

### A telephelyek kódtáblázata

A	004 - Budapest XV. Kerületi László Gyula Gimnázium és Általános Iskola (8 évfolyamos gimnázium) (1157 Budapest, Kavicsos köz 4.)
---	---

### Az intézmény létszámadatai a 10. évfolyamon

A telephely kódja	Képzési típus	Tanulók száma						
		Összesen	SNI tanulók	Mentesült tanulók	BTMN tanulók	HHH tanulók	Jelentésre jogosult tanulók	A jelentésben szereplők
A	8 évfolyamos gimnázium	34	0	0	0	0	34	32
<b>Összesen</b>		<b>34</b>	<b>0</b>	<b>0</b>	<b>0</b>	<b>0</b>	<b>34</b>	<b>32</b>

### A korábbi mérésekben eredménnyel rendelkezőkre vonatkozó létszám adatok

A telephely kódja	Képzési típus	Tanulók száma		A telephelynek van-e az előzetes eredmény alapján becsült várható eredménye?
		Ebben a jelentésben szereplők (előző táblázat utolsó oszlopa)	Ebből a 2014-es mérésben eredménnyel rendelkeznek	
A	8 évfolyamos gimnázium	32	30	Van
<b>Összesen</b>		<b>32</b>	<b>30</b>	

### A Tanulói háttérkérdőívre és a családháttér-indexre vonatkozó létszám adatok

A telephely kódja	Képzési típus	Tanulók száma			A telephelynek van-e CSH-indexe?
		Jelentésre jogosultak	Tanulói kérdőívet kitöltötte	Van CSH-indexe	
A	8 évfolyamos gimnázium	34	30	29	Van
<b>Összesen</b>		<b>34</b>	<b>30</b>	<b>29</b>	

### Az intézmény jelentésre jogosult tanulóinak előző év végi matematikajegye

A telephely kódja	Képzés típus	Szerepel-e a jelentésben?	Előző év végi matematikajegy					Összesen	
			-	1	2	3	4		5
A	8 évfolyamos gimnázium	Jelentésben szereplők	0	0	2	7	10	13	32
		Jelentésben nem szereplők	0	0	1	0	1	0	2
<b>Összesen</b>		<b>Jelentésben szereplők</b>	<b>0</b>	<b>0</b>	<b>2</b>	<b>7</b>	<b>10</b>	<b>13</b>	<b>32</b>
		<b>Jelentésben nem szereplők</b>	<b>0</b>	<b>0</b>	<b>1</b>	<b>0</b>	<b>1</b>	<b>0</b>	<b>2</b>

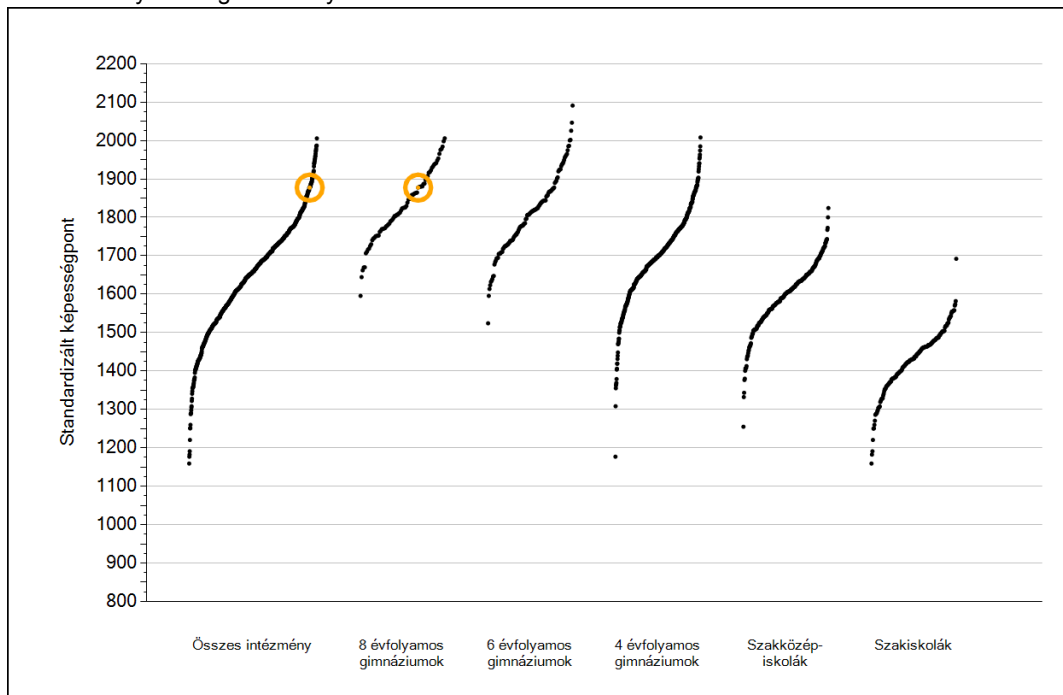


**Matematika**

1a

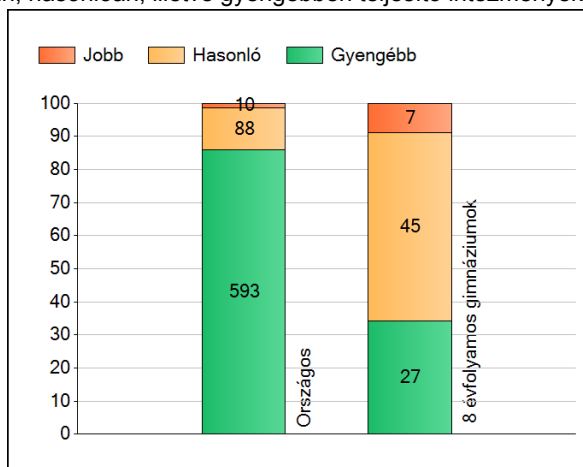
## Átlageredmények

Az intézmények átlageredményeinek összehasonlítása



Matematika

A szignifikánsan jobban, hasonlóan, illetve gyengébben teljesítő intézmények száma és aránya (%)

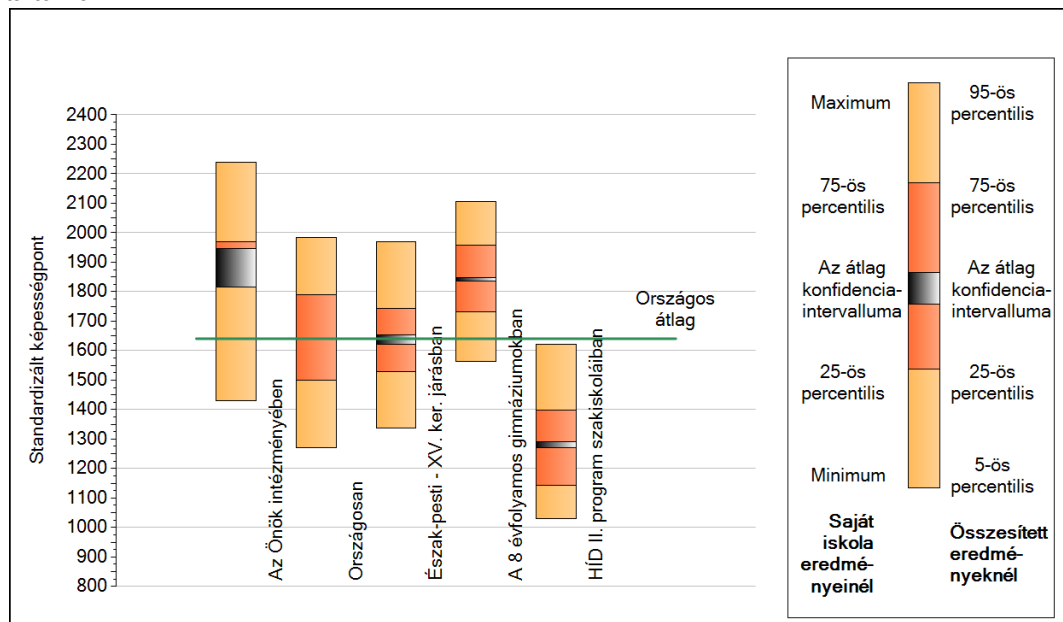


A tanulók átlageredménye és az átlag megbízhatósági tartománya (konfidencia-intervalluma)

<b>Az Önök intézményében</b>	<b>1877 (1815;1946)</b>
Országosan	1641 (1640;1642)
8 évfolyamos gimnáziumokban	1841 (1835;1847)
6 évfolyamos gimnáziumokban	1826 (1822;1831)
4 évfolyamos gimnáziumokban	1733 (1732;1735)
Szakközépiskolákban	1625 (1623;1627)
Szakiskolákban	1428 (1426;1431)
HÍD II. program szakiskoláiban	1281 (1271;1291)

## 1b A képességeloszlás néhány jellemzője

A tanulók képességeloszlása az Önök intézményében és azokban a részpopulációkban, amelyekbe Önök is tartoznak

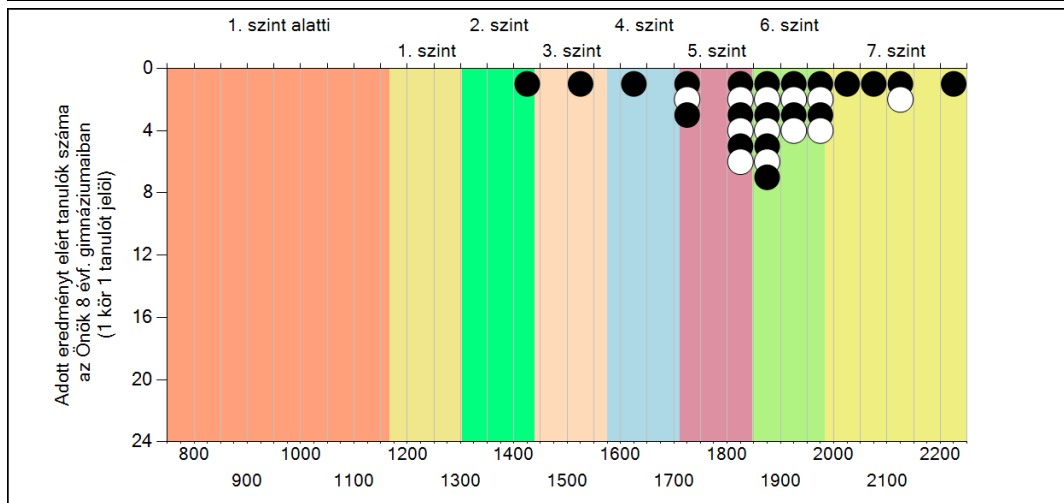
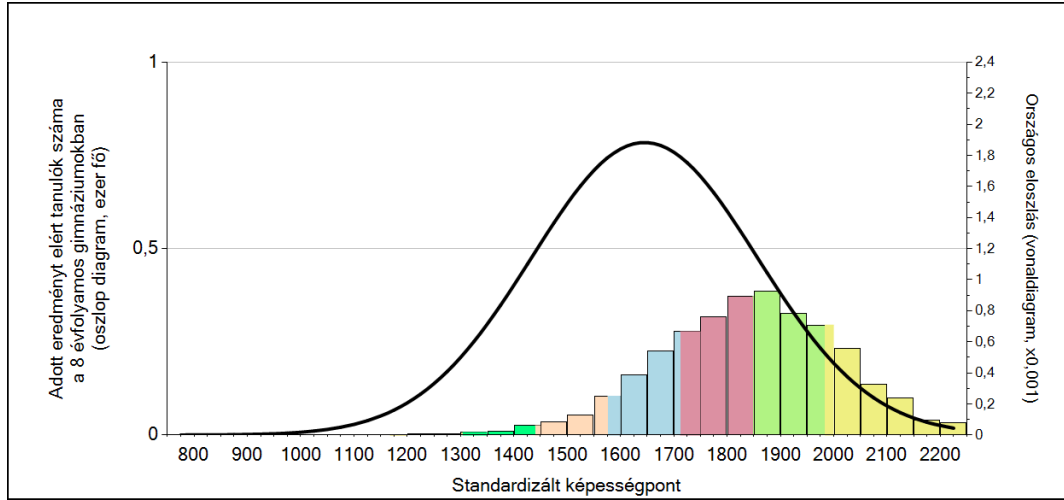


A tanulók képességeloszlása az egyes részpopulációkban

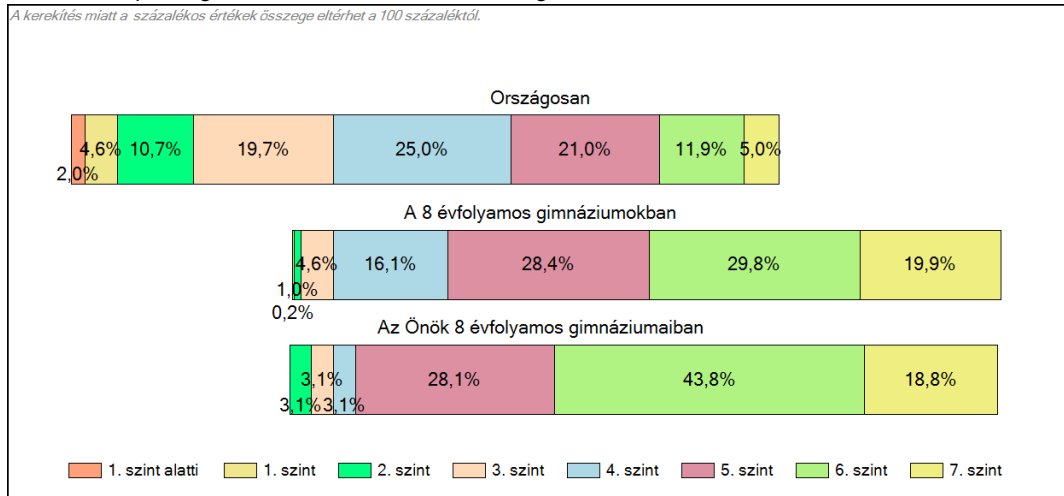
	Min. / 5-ös perc.	25-ös perc.	Átlag	(konf. int.)	75-ös perc.	Max. / 95-ös perc.
<b>Az Önök intézményében</b>	<b>1429</b>	<b>1826</b>	<b>1877</b>	<b>(1815;1946)</b>	<b>1970</b>	<b>2240</b>
Országosan	1269	1500	1641	(1640;1642)	1789	1985
Észak-pesti - XV. ker. járásban	1336	1527	1639	(1623;1653)	1743	1970
A 8 évfolyamos gimnáziumokban	1565	1731	1841	(1835;1847)	1958	2106
Híd II. program szakiskoláiban	1030	1142	1281	(1271;1291)	1398	1620

**1c** **Képességeloszlás**

Az országos eloszlás, valamint a tanulók eredményei a 8 évfolyamos gimnáziumokban és az Önök 8 évfolyamos gimnáziumaiban



A tanulók képességszintek szerinti százalékos megoszlása

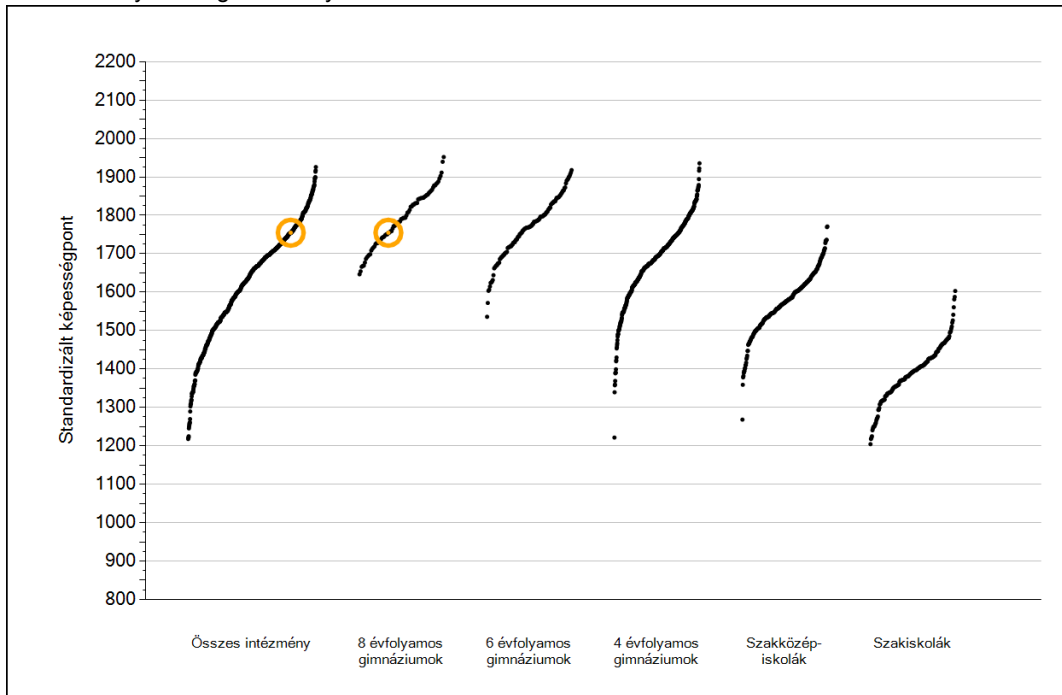




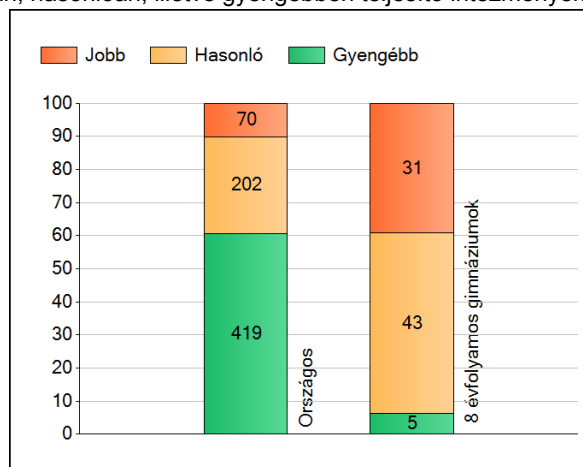
**Szövegértés**

# 1a Átlageredmények

Az intézmények átlageredményeinek összehasonlítása



A szignifikánsan jobban, hasonlóan, illetve gyengébben teljesítő intézmények száma és aránya (%)



A tanulók átlageredménye és az átlag megbízhatósági tartománya (konfidencia-intervalluma)

<b>Az Önök intézményében</b>	<b>1755 (1718;1783)</b>
Országosan	1610 (1609;1611)
8 évfolyamos gimnáziumokban	1802 (1797;1807)
6 évfolyamos gimnáziumokban	1782 (1779;1785)
4 évfolyamos gimnáziumokban	1716 (1714;1718)
Szakközépiskolákban	1589 (1588;1591)
Szakiskolákban	1390 (1388;1393)
HÍD II. program szakiskoláiban	1260 (1250;1270)

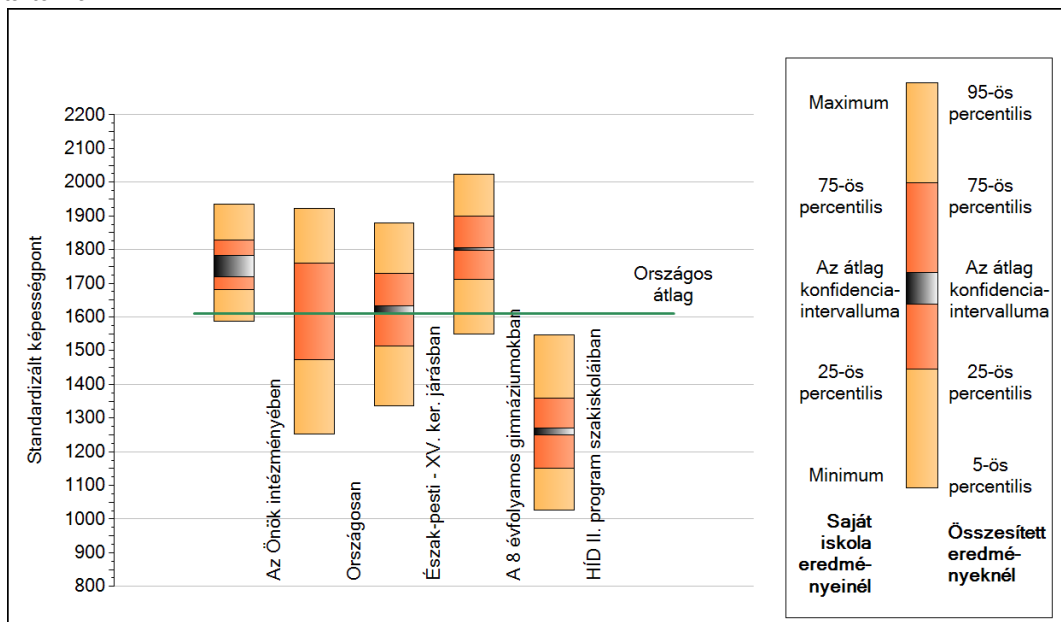
Szövegtetés



1b

## A képességeloszlás néhány jellemzője

A tanulók képességeloszlása az Önök intézményében és azokban a részpopulációkban, amelyekbe Önök is tartoznak



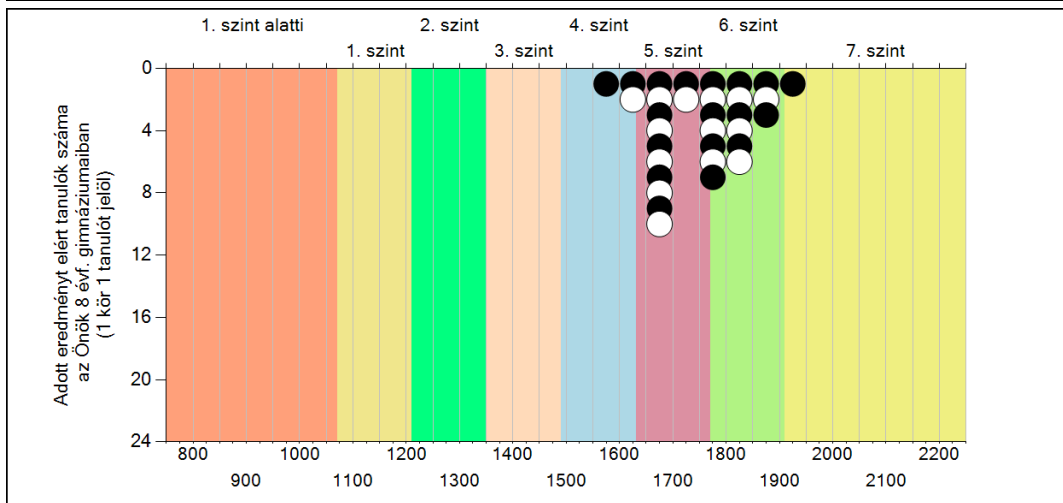
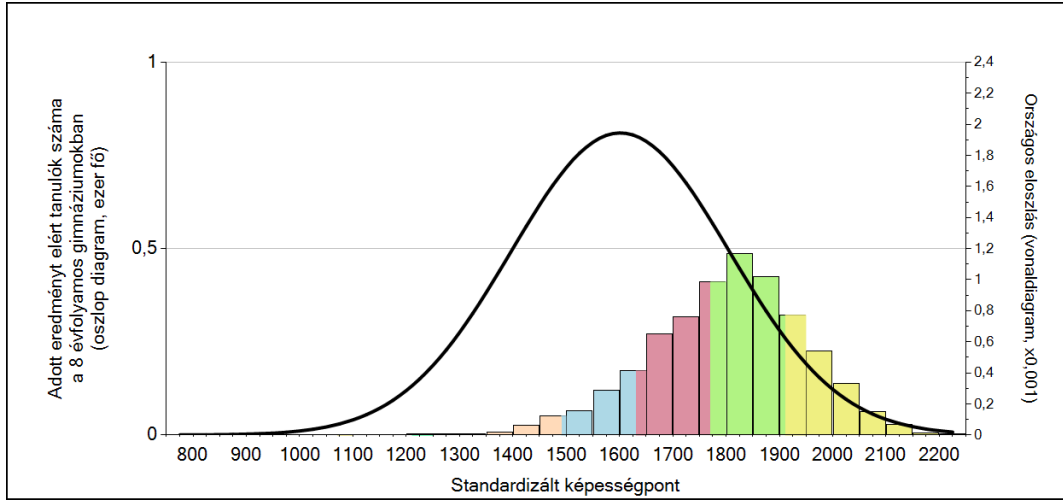
A tanulók képességeloszlása az egyes részpopulációkban

	Min. / 5-ös perc.	25-ös perc.	Átlag	(konf. int.)	75-ös perc.	Max. / 95-ös perc.
<b>Az Önök intézményében</b>	<b>1587</b>	<b>1680</b>	<b>1755</b>	<b>(1718;1783)</b>	<b>1829</b>	<b>1936</b>
Országosan	1253	1472	1610	(1609;1611)	1761	1922
Észak-pesti - XV. ker. járásban	1335	1515	1621	(1609;1633)	1729	1879
A 8 évfolyamos gimnáziumokban	1550	1710	1802	(1797;1807)	1900	2024
HÍD II. program szakiskoláiban	1027	1152	1260	(1250;1270)	1359	1547

**1c**

**Képességeloszlás**

Az országos eloszlás, valamint a tanulók eredményei a 8 évfolyamos gimnáziumokban és az Önök 8 évfolyamos gimnáziumaiban



A tanulók képességszintek szerinti százalékos megoszlása

